

北海道函館市 観光タリフ（体験）

名称	手作りオルゴール工房
特に関わりのあるSDGs（持続可能な開発目標）	   4 質の高い教育をみんなに 8 働きがいも経済成長も 12 つくる責任つかう責任 教 育 経済成長と雇用 持続可能な生産と消費
URL	https://www.hakodate-factory.com/meijikan/shop
内容	約30曲ある中から好きなオルゴールを選び、ペンやガラス小物を使って、世界で一つだけのオリジナルオルゴール作りを楽しむことができます。
参加可能人数	個人1～10人、団体15人～（※改装予定のため、団体利用の場合は要確認）
料金	個人用プラン：3,000円～4,000円（工房使用料・オルゴール部品代込） ※使用材料により料金が異なる 団体用プラン：税込3,500円
実施日・実施期間	通年 ※水曜定休、第2木曜日定休
営業時間	9：30～18：00（受付11：00～14：00）
所要時間	約90分
場所	函館市豊川町11-17 ガラス明治館内
交通案内	函館空港より車で約20分、函館駅より車で約5分、市電「十字街」より徒歩約2分
ガイド	スタッフが作り方のご説明をいたします。
大型バス駐車	可（周辺駐車場：有料、提携駐車場は大型不可。）
外国人対応	無
予約（申込）方法	電話・メール連絡 ※メール：5日前まで、電話：前日まで、団体の場合：1か月前まで
問い合わせ先	はこだて明治館オルゴール工房 TEL：0138-27-7070
セールスポイント	2021年で110周年を迎えた旧函館郵便局の建物。当時の造りを残した建物の中で世界にひとつだけのオルゴールを作ることができます。
写真	 

【期待される学習効果】

学習段階	主体的な学び	対話的な学び	深い学び
事前学習・準備			
現地での学び・体験	110年前の建物（2021年で110周年）である旧函館郵便局の造りが残された建物の中での体験学習。想像力を膨らませ、オリジナルのデザインができるオルゴールの音色に触れる。		
事後学習・まとめ	成功・失敗した点から改善点を考えることで、今後自分で何かを作る時や考える時に役立つ。		

※ 記載の内容は、令和6年（2024年）3月末現在のものです。

北海道函館市 観光タリフ（体験）



名称	ガラスのアクセサリー作り体験
特に関わりのある S D G s (持続可能な開発目標)	   <p>4 質の高い教育を みんなに 教育</p> <p>8 働きがいも 経済成長も 経済成長と雇用</p> <p>12 つくる責任 つかう責任 持続可能な生産と消費</p>
URL	https://www.ne.jp/asahi/motomachi/glass/
内容	いろいろな形や色のガラスを自由に組み合わせてデザインし、キーホルダーやネックレスなどのオリジナルアクセサリーを作ることができます。作品は当日持ち帰りができます。(都合により郵送の場合もあります。)
参加可能人数	通常最大150名
料金	2,100円～3,300円(税込) ※修学旅行生100円引き
実施日・実施期間	通年 ※定休日：木曜(修学旅行の場合は無休)
営業時間	9:00～16:00 ※15:00以降の体験は要予約
所要時間	約45分～90分
場所	函館市大町1-33
交通案内	函館空港より車で約20分, JR函館駅より車で約10分, 市電「末広町」より徒歩約2分
ガイド	体験指導
大型バス駐車	可(周辺駐車場:無料14台 元町観光駐車場 徒歩1分)
外国人対応	通訳がいれば可能(体験可能なメニューが限定されますので要相談)
予約(申込)方法	電話・FAX連絡
問い合わせ先	元町ガラス工房 TEL:0138-27-8836 FAX:0138-27-8837
セールスポイント	自由にデザインできるので、表情豊かで個性的な作品を作ることができます。
写真	

【期待される学習効果】

学習段階	主体的な学び	対話的な学び	深い学び
事前学習・準備	<p>○ガラスについて考えてみる</p> <ul style="list-style-type: none"> ・身の回りにあるガラスで作られている物 ・どんな物にガラスが使われているか ・なぜガラスが使われているか（＝理由） <p>○ガラス工芸について</p> <p>スタンドグラス，フュージング，トンボ玉など</p> <p>○今回の体験では何を作りたいか</p> <ul style="list-style-type: none"> ・誰のために ・キーホルダー，ストラップなど 		
現地での学び・体験	<p>○スタッフの指導の下に体験してみる</p> <ul style="list-style-type: none"> ・作品を作るにあたって，注意すべき点を学び，自分でデザインしてみる ・どのような材料と工程で作品が出来上がるのかを体験を通し学ぶ 		
事後学習・まとめ	<p>○実際に体験を通して感じたこと，思ったこと</p> <ul style="list-style-type: none"> ・大変だった点，難しかった点，面白かった点 <p>○体験を通してもう一度，身の回りのガラスについて考えてみる</p> <p>○家族などでもう一度作るとしたら何を作りたいか</p>		

※ 記載の内容は，令和6年（2024年）3月末現在のものです。

北海道函館市 観光タリフ（体験）







名称	函館港内一周ペイクルーズ
特に関わりのある S D G s (持続可能な開発目標)	   教 育 持続可能な生産と消費 海洋資源
URL	https://www.hakodate-factory.com/bluemoon/
内 容	函館港内を周遊する最大200名乗船できる観光遊覧船「ブルームーン」。デッキに出て海の風を感じながら、表情の違うベイエリアの景色や観光スポットなどを楽しめます。
参加可能人数	最大200名
料 金	大人（中学生以上）2,200円、小人（小学生）1,100円 ※団体割引あり（15名以上、引率者半額割引）
実施日・実施期間	4月下旬～11月下旬
営 業 時 間	10:30～18:30
所 要 時 間	約30分
場 所	函館市末広町14-17
交 通 案 内	函館空港より車で約25分、JR函館駅より徒歩約20分、市電「末広町」より徒歩約5分
ガ イ ド	船内放送にて対応
大型バス駐車	無
外国人対応	パンフレット：英語・中国語
予約（申込）方法	団体でのご利用の場合、事前にFAXでの申し込み
問 い 合 わ せ 先	観光遊覧船ブルームーン TEL：0138-26-6161 ※休業中（12月～3月） TEL：0138-23-4338
セールスポイント	海の街函館の優雅なクルージングは心に残る思い出になります。
写 真	

【期待される学習効果】

学習段階	主体的な学び	対話的な学び	深い学び
事前学習・準備	<ul style="list-style-type: none">・函館港の開港の歴史について・函館港への出航する船や商業利用について・函館どつく函館造船所について		
現地での学び・体験	<ul style="list-style-type: none">・海から見た函館の街並み，函館山を見学・函館どつく工場見学・大型客船との出会い		
事後学習・まとめ			

※ 記載の内容は，令和6（2024）3月末現在のものです。

北海道函館市 観光タリフ（体験）

名 称	函館どさんこトレッキング乗馬体験		
特に関わりのある S D G s (持続可能な開発目標)	4 質の高い教育を みんなに  教 育	12 つくる責任 つかう責任  持続可能な生産と消費	15 陸の豊かさも 守ろう  陸上資源
U R L	https://dosanko-hakodate.com/		
内 容	北海道の名馬どさんこを中心とした乗馬体験ができます。初心者でも安心なお散歩コースから急な山道をたどる林間コースまであり、コースにより所要時間、料金が異なります。		
参加可能人数	個人：1名～ 団体：要問合せ		
料 金	引き馬：1,000円、お散歩コース：8,000円、丘の上コース：10,000円、 林間コース：14,000円 10名以上の学習体験プラン（所要時間90分～120分程度）：1名あたり6,000円		
実施日・実施期間	通年 ※不定休		
営 業 時 間	9：30～日没前（4月～11月）、10：00～日没前（12月～3月）		
所 要 時 間	約60分～180分		
場 所	函館市東山町180-14		
交 通 案 内	函館空港より車で約20分、JR函館駅より車で約40分		
ガ イ ド	各コース、乗馬インストラクターの先導		
大型バス駐車	可（無料、3台）		
外国人対応	無（英語なら多少コミュニケーションがとれる程度）		
予約（申込）方法	電話・メール連絡		
問い合わせ先	函館どさんこファーム TEL：0138-30-1035（9：30～17：00）		
セールスポイント	乗馬による、函館の自然、開放感の満喫。北海道開拓に貢献したどさんこ馬の学習。		
写 真	  		

【期待される学習効果】

学習段階	主体的な学び	対話的な学び	深い学び
事前学習・準備	<p>○北海道在来馬，どさんこ馬について学ぶ</p> <ul style="list-style-type: none"> ・馬がいなかった北海道にどうしてどさんこ馬が定着したのか。 ・どさんこ馬が北海道開拓に欠かせなかったのはどういう理由か。 ・北海道の生活，文化にどさんこ馬がどのように活用されたのか。 		
現地での学び・体験	<p>○どさんこ馬にふれる</p> <ul style="list-style-type: none"> ・どさんこ馬の大きさ，温もりをじかに感じる。 ・乗馬することで，どさんこ馬がいかに必要であったかを知る。 ・荷駄付けの実演により，当時の文化，生活を体感する。 		
事後学習・まとめ	<p>○どさんこ馬を通じて北海道の歴史を身近に感じる</p> <ul style="list-style-type: none"> ・北海道開拓時のどさんこ馬の役割とかかわった人々への理解。 ・現代の実生活必要のないと思われるどさんこ馬という存在意義。 ・今後のどさんこ馬の活用法について。 		

※ 記載の内容は，令和6年（2024年）3月末現在のものです。

北海道函館市 観光タリフ（体験）

名称	和洋モダン衣装体験
特に関わりのある S D G s (持続可能な開発目標)	   <p>教 育 経 済 成 長 と 雇 用 持 続 可 能 な 生 産 と 消 費</p>
URL	https://m-modern.com/
内 容	本格的な和装や豪華なドレスなど、400着以上の衣装をお手頃価格でレンタルできます。プロによる着付け・ヘアセットで変身後、まちあるきも楽しめます。
参加可能人数	通常：団体30人，個人30人 感染症対策時期：団体10人，個人30人
料 金	子供サイズ（110cm～130cm）：1時間3,300円～ 大人サイズ（140cm～）：1時間4,400円～
実施日・実施期間	通年 ※臨時休業あり
営 業 時 間	通常 10:00～18:00，最終受付16:30 感染症対策時期 10:00～17:00，最終受付15:00
所 要 時 間	約90～120分
場 所	函館市豊川町11-17はこだて明治館2階
交 通 案 内	函館空港より車で約20分，JR函館駅より車で約5分，市電「十字街」より徒歩約5分
ガ イ ド	着替え終わったら，当店のスタッフがお客様のデジカメやスマホで5枚ほどサービスで撮影を致します。所要時間は5～10分，全員の集合写真
大型バス駐車	可（周辺駐車場：有料）
外国人対応	HP：英語版，中国語（繁体字・簡体字）版，ポルトガル語版あり
予約（申込）方法	電話・メール・LINE連絡
問い合わせ先	函館和洋モダン貸衣装館 TEL：0138-40-5120
セールスポイント	衣装体験で袴姿のハイカラさんやプリンセスで夢の時間，何度も見返したくなる思い出写真であなたの旅に彩りを加えませんか？「夢」実現をプロデュースするのは，ブライダル会場で活躍中の優しいプロ集団スタッフと豪華な衣装です。
写 真	  

【期待される学習効果】

学習段階	主体的な学び	対話的な学び	深い学び
事前学習・準備	鎖国をしていた日本が、ペリー来航によって日米神話条約が結ばれ、函館と下田が開港。それによって函館には様々な国から文化が入り込み、異国情緒たっぷりの街並みが残った。その当時の歴史や文化を学ぶ。		
現地での学び・体験	事前学習で学んだ歴史を思い浮かべながら、当時着ていたであろうと思われるような衣装を着て街並みに出かけ写真などを撮ると、まるでタイムスリップをしたかのような感覚を体験できる。当時の人たちへの思いを察することができる。和洋折衷の建造物などがより一層素敵に見える。		
事後学習・まとめ	歴史や文化に興味湧き、更に学んでみようと思える。豪華な着物やドレスに触れ、着付けやヘアセットのプロの技を体験するなど、本物を実感することで様々な方面で良い影響が出る。いつまでも忘れられない思い出となる。		

※ 記載の内容は、令和6年（2024年）3月末現在のものです。

北海道函館市 観光タリフ（体験）



名称	函館市内を着物で散策
特に関わりのあるSDGs（持続可能な開発目標）	   <p>教育 経済成長と雇用 持続可能な生産と消費</p>
URL	https://mikimon7.wixsite.com/aturaean
内容	浴衣や着物をレンタルして着付けのサービスを受けた後、お着物姿で周辺にある西部地区の観光スポットや赤レンガ倉庫群などの街歩きを楽しむことができます。着付けは約20分ほどで、着物に合わせた履物や小物類などの一式込みです。
参加可能人数	定員20名（増員は要相談で可能）
料金	浴衣・カジュアル着物：3,500円～、着物：5,000円～
実施日・実施期間	通年 ※定休日：無休
営業時間	平日11:00～16:00、土日祝11:00～16:00
所要時間	約5時間
場所	函館市青柳町24-17
交通案内	函館空港より車で約20分、JR函館駅より車で約5分、市電「宝来町」より徒歩約5分
ガイド	無（自由散策）
大型バス駐車	無（ただし、幅員約13mの前面道路に路上駐車可能。）
外国人対応	無
予約（申込）方法	電話連絡
問い合わせ先	あつらゑ庵（代表 橋本祐子）TEL：090-5985-2000
セールスポイント	着物着付け技能士1級の国家資格を持ち、小中学校にて着物文化等の講義などの講師活動を行っている着付け士が着物をしっかりと美しく着付け致します。
写真	  

【期待される学習効果】

学習段階	主体的な学び	対話的な学び	深い学び
事前学習・準備	<p>○日本古来の伝統文化の着物について学ぶ。</p> <ul style="list-style-type: none">・日本における着物の誕生から発展する移り変わりなど、着物の歴史を学ぶ。・四季折々と普段の生活のTPOに合わせた着物や帯等の取り合わせなどを学習する。		
現地での学び・体験	<p>○着物を着て散策しながら、函館市の街並みや歴史等を学ぶ</p> <ul style="list-style-type: none">・世界に発信できる日本文化の着物を着て、日本人の和を大切にしている心などを肌で感じ、体験する。・着物を着て時代を遡った先人の心意気等を実感しながら、函館市内の西部地区にある歴史的建造物等を散策するなど、函館市内の古くから続く街並みや歴史を学習する。		
事後学習・まとめ	<p>○古くから伝わる日本伝統文化の良さを学ぶ。</p> <ul style="list-style-type: none">・明治維新以降、西洋文化を多く取り入れた日本であったが、着物を通じて、現代に生きる日本人として、後世に残すべき大切な物について、学習する。		

※ 記載の内容は、令和6年（2024年）3月末現在のものです。

北海道函館市 観光タリフ（体験）







名称	摩周丸船内ガイドツアー
特に関わりのあるSDGs（持続可能な開発目標）	 4 質の高い教育をみんなに 教 育
URL	https://mashumaru.com/
内容	元船長などから青函連絡船の歴史やしくみ、操船方法などを聞きながら船内を見学できます。
参加可能人数	15人
料金	通常入館料金：一般500円，児童・生徒250円 団体割引料金：一般400円，児童・生徒200円 ※20名以上
実施日・実施期間	通年 ※4月中旬に船舶検査等のため臨時休館あり。 また、悪天候の時など臨時休館することがあります。
営業時間	8：30～18：00（4～10月） 9：00～17：00（11～3月） ※ 変更または休館になる場合あり
所要時間	約60分
場所	函館市若松町12番地先
交通案内	函館空港より車で約20分，JR函館駅から徒歩約4分，市電「函館駅前」より徒歩約5分
ガイド	所要時間：約60分，料金：入館料のみで参加可 対応人数：15人
大型バス駐車	可（元町観光バス駐車場を利用）
外国人対応	無
予約（申込）方法	予約サイト「 https://reserva.be/renrakusen 」，またはFAX
問い合わせ先	TEL：0138-27-2500 FAX：0138-27-2550 メール：info@mashumaru.com
セールスポイント	実際に津軽海峡を航行していた青函連絡船に乗船することができます。
写真	

【期待される学習効果】

学習段階	主体的な学び	対話的な学び	深い学び
事前学習・準備	<p>青函連絡船および摩周丸の歴史や展示内容など、ホームページ内に掲載されております。(https://mashumaru.com/)</p> <p>必要に応じて、事前に情報収集していただくことで、理解度が向上するものと思われます。</p>		
現地での学び・体験	<p>実際に乗船して、見て、触って、体験することができます。</p> <p>もと青函連絡船乗組員のナビゲーター（説明員）がいますので、疑問に思ったことはお気軽に質問できます。</p> <p>なお、ガイドツアーを希望される場合は、事前予約をお願いします。</p>		
事後学習・まとめ	<p>青函連絡船は本州と北海道を結ぶ物流の大動脈で、北海道の開拓や日本経済の発展に大きく貢献しました。</p> <p>また、摩周丸などの津軽丸型と言われる連絡船は、造船当時（昭和 39 年頃）の最高技術の粋を結集した船で、その高性能に世界中の造船所が驚きました。</p> <p>これらのことを知って、自ら考えて、そして日本や世界の将来に役立ててほしいと思います。</p>		

※ 記載の内容は、令和 6 年（2024 年）3 月末現在のものです。

北海道函館市 観光タリフ（体験）

名称	函館カール・レイモン（工場見学）
特に関わりのある S D G s （持続可能な開発目標）	 2 飢餓をゼロに  4 質の高い教育をみんなに  8 働きがいも経済成長も  12 つくる責任つかう責任 飢 餓 教 育 経済成長と雇用 持続可能な生産と消費
URL	www.raymon.co.jp/factory/
内容	ハム・ソーセージ製造工程の見学
参加可能人数	10名様以上
料金	無料
実施日・実施期間	通年※定休日：日・水・祝日
営業時間	10:00～12:00, 13:00～16:00（最終入場15:00） 毎週土15:00（最終入場14:00）
所要時間	約60分
場所	函館市鈴蘭丘町3-92
交通案内	函館空港より車で20分, JR函館駅より車で30分
大型バス駐車	可（無料, 30台）
ガイド	団体10名様以上でガイド付き可
外国人対応	無
予約（申込）方法	3日前予約※10名以上は予約必要
問い合わせ先	函館カール・レイモン工場 TEL: 0120-39-4186 FAX: 0138-55-0333
セールスポイント	団体10名様以上のご予約で、お土産のご用意あり。
写真	   

北海道函館市 観光タリフ（体験）


名称	はこだて焼きピロシキ作り体験
特に関わりのあるSDGs（持続可能な開発目標）	   飢 餓 教 育 持続可能な生産と消費
URL	https://www.facebook.com/marutamapro/
内容	日本で一番最初にロシア領事館が置かれた函館で、ロシアのソウルフードである焼きピロシキ作り体験ができます。
参加可能人数	6人～10人程度
料金	1,500円（税別）
実施日・実施期間	通年 ※火～水曜日定休，不定休あり
営業時間	11:00～18:00
所要時間	約40分～50分 ※発酵・焼成に45分程度時間を要するため、体験終了後は周辺の散策等をするなどして、時間を見て引き取りが必要になります。
場所	函館市元町2-9
交通案内	函館市電「十字街」より徒歩約10分
ガイド	スタッフが作り方のご説明をいたします。
体験メニュー	はこだて焼きピロシキ作り体験（2個）
大型バス駐車	可（函館山麓観光駐車場：有料）
外国人対応	スタッフにより対応可能（英語）
予約（申込）方法	電話予約 ※5日前まで
問い合わせ先	0138-76-3749
セールスポイント	用意されたカラフルな道南産の食材を使い、自分好みのオリジナルはこだて焼きピロシキを作ることができます。
写真	

【期待される学習効果】

学習段階	主体的な学び	対話的な学び	深い学び
事前学習・準備	<p>事前に下記URLにて情報収集していただくことで理解度が深まります。</p> <p>https://gourmet.hakobura.jp/news/20171219hyp/</p>		
現地での学び・体験	<p>函館は日本で最初にロシア領事館が置かれた歴史があり、函館とロシアの繋がりについて学べるほか、具材として用意された道南産の食材についても学ぶことができます。</p> <p>また、ロシアやウクライナに滞在経験のあるスタッフから現地の生活や、本場のピロシキの話を知ることができます。</p>		
事後学習・まとめ	<p>はこだて焼きピロシキは、函館とロシアの歴史的背景から生まれた新ご当地グルメで、使う具材に縛りはなく自由な発想で、自分だけのオリジナルメニューを作ることが可能です。</p> <p>体験を通じて、異文化を学び見聞を広げることや、固定観念にとらわれず創造力を働かせる楽しさを感じて、今後の人生に役立ててほしいと思います。</p>		

※ 記載の内容は、令和6年（2024年）3月末現在のものです。

北海道函館市 観光タリフ（施設・体験）

名称	函館公園こどものくに空中観覧車
特に関わりのある SDGs (持続可能な開発目標)	 11 住み続けられる まちづくりを 持続可能な都市
URL	kodomonokuni.sakuraweb.com
内容	<p>函館公園こどものくに内にある「函館公園こどものくに空中観覧車」は国の登録有形文化財に指定されている、日本で最も古い観覧車です。</p> <p>小・中学校の修学旅行生は、函館の古き良き街並みや歴史に興味を持って頂く為、日本最古の観覧車に無料で乗車できます。</p> <p>国内では珍しい長椅子型のゴンドラが8つ付き、頂上からは津軽海峡が一望できます。</p>
参加可能人数	利用人数に制限はありません。
料金	小・中学校の修学旅行生は観覧車無料。遊具1回300円。
実施日・実施期間	3月中旬～11月下旬。 ※雨天休園
営業時間	平日：10時30分～16時、土日祝：10時～17時
所要時間	約30分～1時間程度
場所	函館市青柳町17-4
交通案内	市電「青柳町」電停から徒歩2分、函館空港から車で30分 JR 函館駅から電車で15分
ガイド	無（観覧車の歴史看板を設置、乗車時に簡単な案内あり）
体験メニュー	小・中学校の修学旅行生は観覧車無料。遊具1回300円。
大型バス駐車	無
外国人対応	切符売り場：英語、中国語の案内紙あり
予約（申込）方法	学校単位の利用：電話で予約をお願いします。班単位での利用：予約不要
問い合わせ先	0138-22-5039
セールスポイント	<p>函館公園の中にあるレトロな遊園地。観覧車の他にもスリル満点の「アポロ2000」や日本で唯一の「ロータリーチェアー」など16種類の遊具で遊ぶことができます。</p> <p>函館公園は、こどものくにの他にも無料で楽しめる動物園や歴史の勉強ができる博物館など楽しく学べる公園です。</p>

写

真



【期待される学習効果】

学習段階	主体的な学び	対話的な学び	深い学び
事前学習・準備	<p>○市民で作った日本初の洋式公園「函館公園」の歴史について学ぶ。</p> <ul style="list-style-type: none">・なぜ公園を作ったの？・市民で作ったってどういう事？ <p>○製造者不明！？日本最古の観覧車の歴史について学ぶ。</p> <ul style="list-style-type: none">・元々どこに設置されていたのだろうか？・パソコンで白黒の写真を見つけてみよう！		
現地での学び・体験	<p>○日本最古の観覧車に乗って、函館の古い建物良き歴史を学ぼう。</p> <ul style="list-style-type: none">・文化財に乗るといって貴重な体験で、歴史の良さを感じ取ってもらおう。 <p>○公園内の散策</p> <ul style="list-style-type: none">・動物園にいる函館近郊に住んでいる生き物を見てもらう。・博物館で函館の歴史を感じ学んでもらおう。		
事後学習・まとめ	<p>○函館の興味を持った建造物や歴史を、自分の街にもある古い建造物、良き歴史と比べ、函館の良さ、自分の街の良さを理解する。</p> <p>○なぜ時代とともに技術や建築方法が変わっていったのか調査する。</p>		

※ 記載の内容は、令和6年（2024年）3月末現在のものです。